

# LES MESURES (COURS 1 ERE ANNEE)

## I- La Comparaison d'objets selon leur longueur :

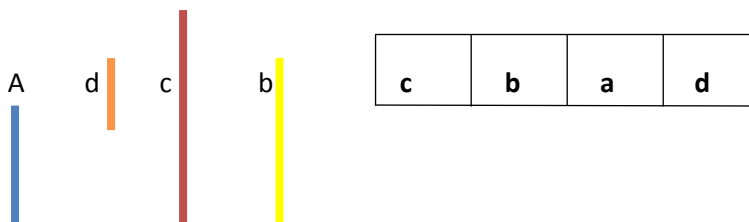
**Retenons :** Pour comparer directement deux longueurs, je fais :

- Un classement ou un rangement selon la longueur, dans l'ordre croissant ou décroissant sans utiliser un instrument.

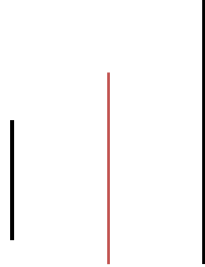
**EXEMPLE :**



**EXERCICE 1 :** Classe les bâtonnets du plus long au plus court.



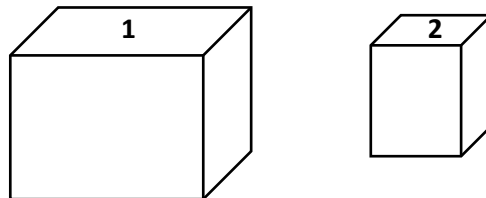
**EXERCICE 2 :** Trace à gauche du trait rouge, un trait plus court, et à droite un trait plus long.



II- **Le Soupesage d'objets :** (le plus lourd, le moins lourd)

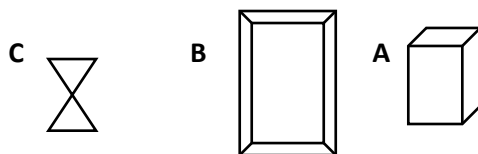
**Retenons :** Pour comparer la masse des objets, je peux procéder par Soupesage pour trouver le plus lourd et le plus léger.

**EXEMPLE :**



Le carton **1** est plus lourd que **2** ou **2** est moins léger que **1**.

**EXERCICE :** Classe les objets suivants, par soupesage, du plus lourd au plus léger.



B	A	C
---	---	---

